

【11】證書號數：M546120

【45】公告日：中華民國 106 (2017) 年 08 月 01 日

【51】Int. Cl.： A41D23/00 (2006.01)

新型

全 6 頁

【54】名稱：衣物之帽領圍護結構

【21】申請案號：106204272

【22】申請日：中華民國 106 (2017) 年 03 月 27 日

【72】新型創作人：徐秋宜 (TW)

【71】申請人：亞東技術學院

新北市板橋區四川路 2 段 58 號

【74】代理人：楊延壽

## 【57】申請專利範圍

1. 一種衣物之帽領圍護結構，其特徵在於：所述衣物之帽領圍護結構(100)，其包括有一衣物(1)、及一帽套(2)；所述帽套(2)，其設於該衣物(1)一側，能供人穿上該衣物(1)後，以對應罩於人體頭部，並包括有一具有一供人體臉部露出之帽口(211)的帽體(21)；及一設於該帽體(21)外、且具有一與該帽體(21)內側相連通之開口(221)的頸套(22)，而該頸套(22)能供人體頭部從該開口(221)處穿過後，以位於人體頸部，同時該帽體(21)變化為衣領，使其呈翻領型態。
2. 如請求項 1 所述的衣物之帽領圍護結構，其中，所述帽體(21)，其下方位於該帽口(211)相對應兩側處，更分別設有一接合元件(212)，而當該帽體(21)呈翻領形態時，能將該二接合元件(212)相連接後，使該帽體(21)位於人體頸部並翻摺呈高領型態。
3. 如請求項 1 所述的衣物之帽領圍護結構，其中，所述帽體(21)，其表面更設有一暗袋(213)，而該暗袋(213)內，更設有一與該帽體(21)內裡連接、且能從該暗袋(213)處拿出後、罩於人體頭部的隱藏帽體(214)。
4. 如請求項 1 所述的衣物之帽領圍護結構，其中，所述帽體(21)，其表面更設有至少一裝飾部(215)。
5. 如請求項 1 所述的衣物之帽領圍護結構，其中，所述頸套(22)，其位於該開口(221)周緣處，更設有一能供調整該開口(221)大小的調節部(222)。

## 圖式簡單說明

第 1 圖：為衣物供人穿戴時的側視示意圖。

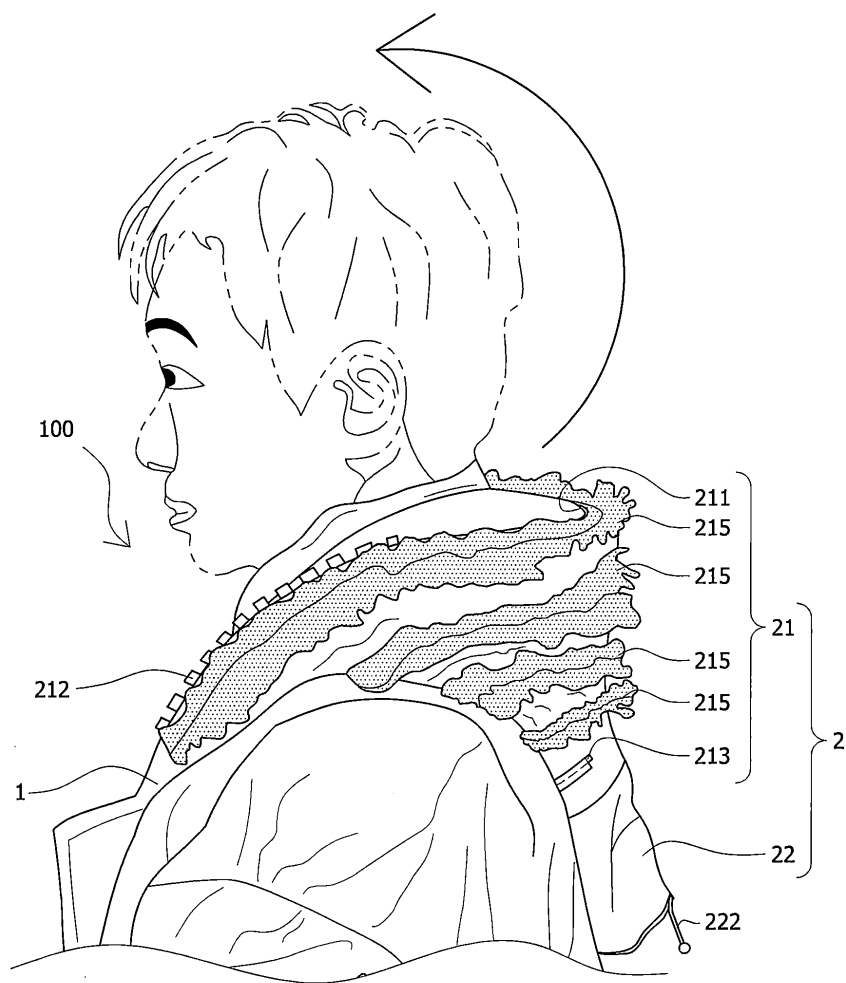
第 2 圖：接續第 1 圖戴上帽套時的側視示意圖。

第 3 圖：將帽套變為衣領之翻領型態的側視實施示意圖。

第 4 圖：將帽套由翻領型態變為高領型態的前視實施示意圖。

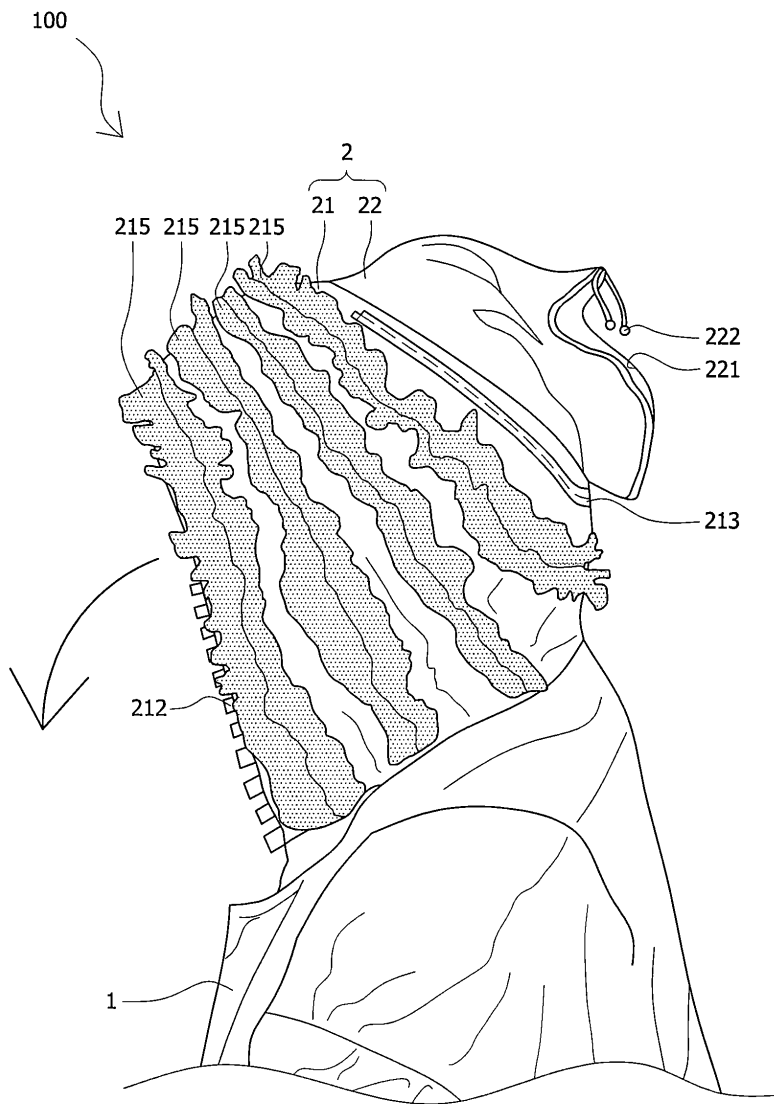
第 5 圖：為隱藏帽體使用時的側視實施示意圖。

(2)



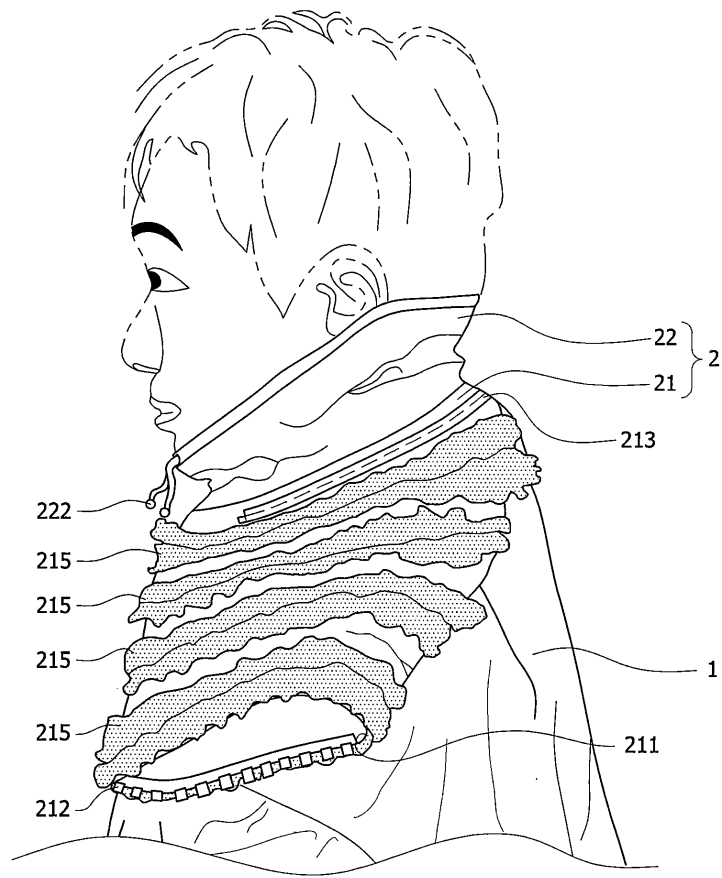
第 1 圖

(3)



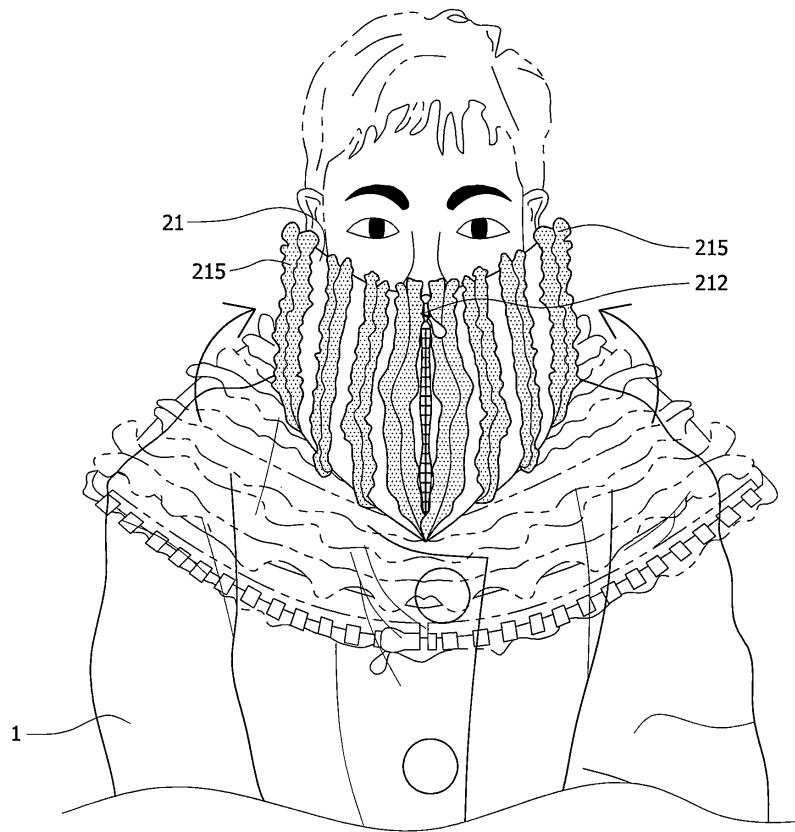
第 2 圖

(4)



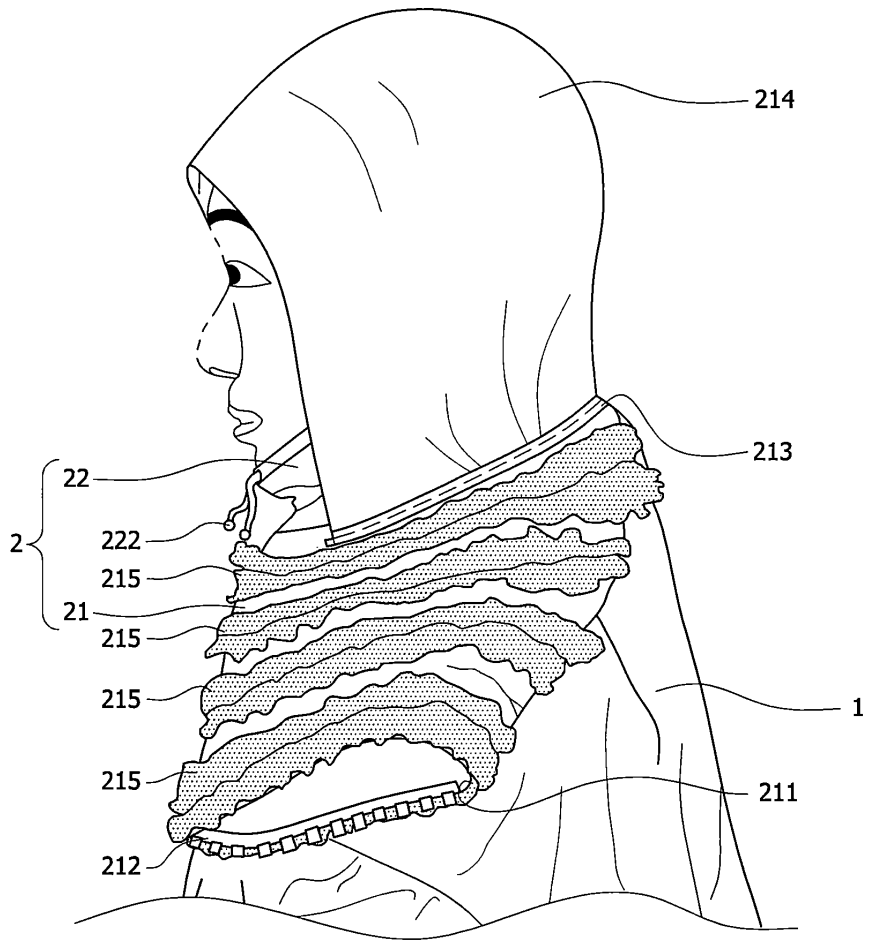
第 3 圖

(5)



第 4 圖

(6)



第 5 圖