

【11】證書號數：M515004

【45】公告日：中華民國 105 (2016) 年 01 月 01 日

【51】Int. Cl. : E01F9/012 (2006.01) G08G1/09 (2006.01)

新型

全 4 頁

【54】名稱：道路狀況警示裝置

【21】申請案號：104214093 【22】申請日：中華民國 104 (2015) 年 08 月 31 日

【72】新型創作人：黃獻鋒 (TW) ; 陳彥呈 (TW) ; 李哲宇 (TW) ; 謝松達 (TW)

【71】申請人：亞東技術學院
新北市板橋區四川路 2 段 58 號

【74】代理人：黃邦弘

[57]申請專利範圍

1. 一種道路狀況警示裝置，其包括：一警示設備，該警示設備裝設一供發出警示訊號之警示發射單元；及一警示訊號接收設備，該警示訊號接收設備裝設一供接收該警示訊號之警示接收單元及一連接該警示接收單元之警示器。
2. 如申請專利範圍第 1 項所述之道路狀況警示裝置，其中該警示設備需擺設於定點位置。
3. 如申請專利範圍第 2 項所述之道路狀況警示裝置，其中該警示設備係為道路三角錐、道路三角架或道路施工警示架。
4. 如申請專利範圍第 1 項所述之道路狀況警示裝置，其中該警示器係為蜂鳴器、燈光警示器或字體顯示器。
5. 如申請專利範圍第 1 項所述之道路狀況警示裝置，其中該警示訊號接收設備擺設於非定點位置。
6. 如申請專利範圍第 5 項所述之道路狀況警示裝置，其中該警示訊號接收設備係為智慧型通訊設備、測速感測器或汽車多合一影音設備。
7. 如申請專利範圍第 1 項所述之道路狀況警示裝置，其中該警示發射單元係具備一開關單元。

圖式簡單說明

圖 1 為本創作較佳實施例之裝置示意圖。

圖 2 為本創作較佳實施例之方塊示意圖。

圖 3 為本創作實際應用於道路之使用狀態示意圖。

(2)

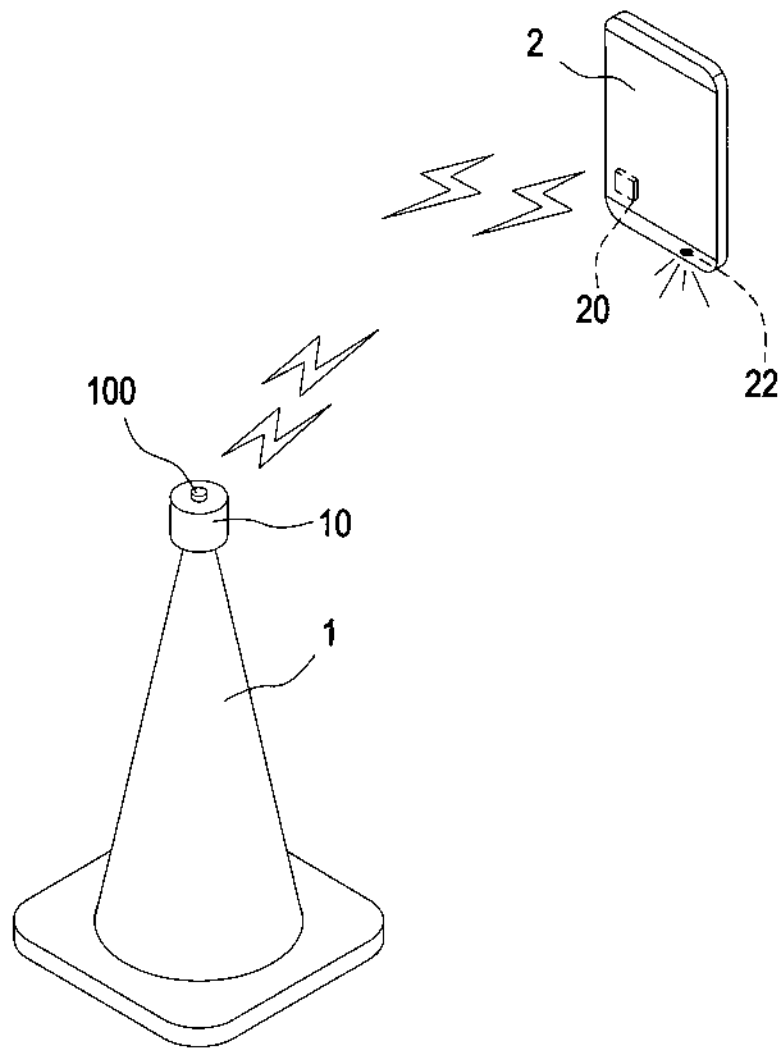


圖1

(3)

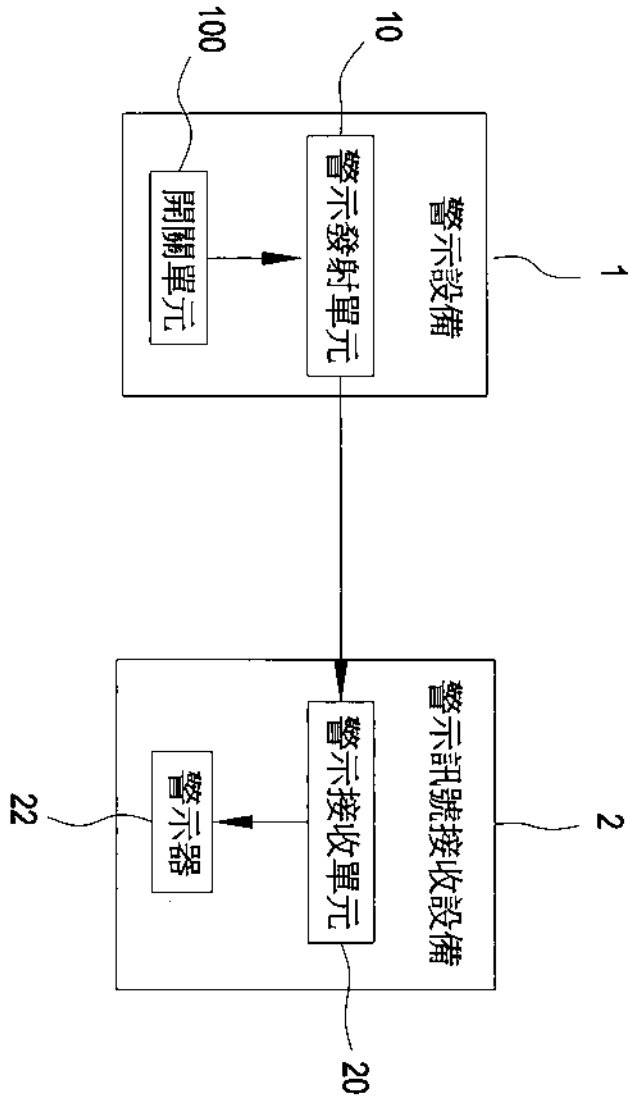


圖2

(4)

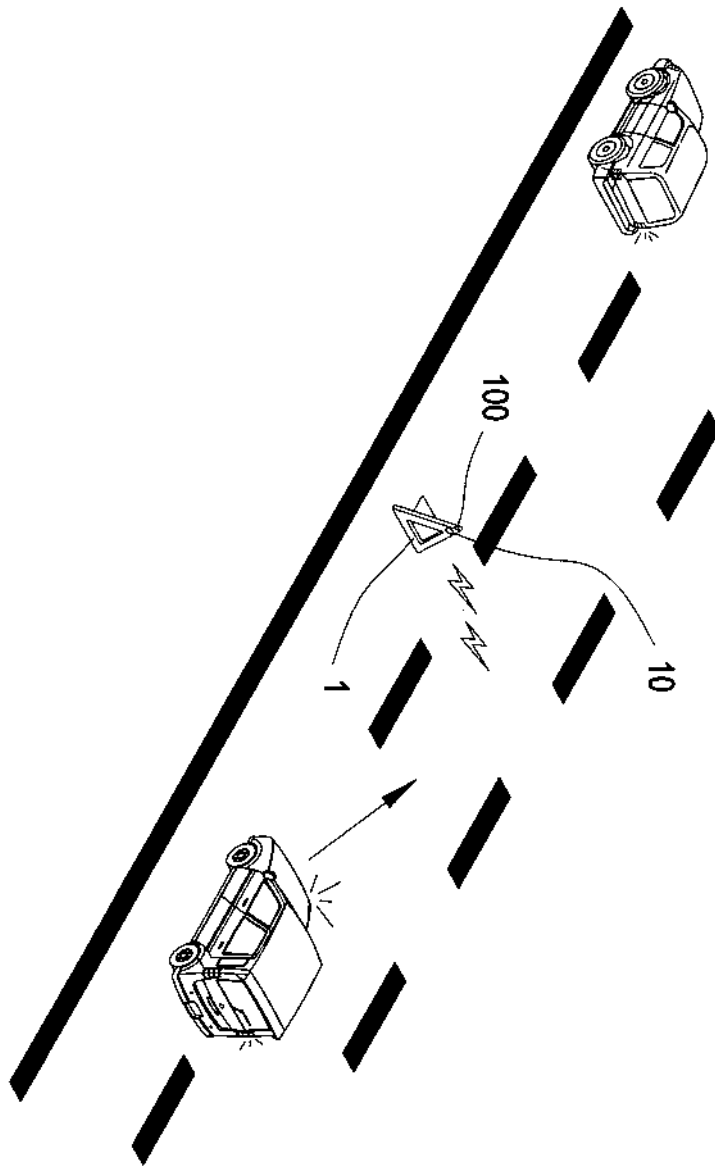


圖3